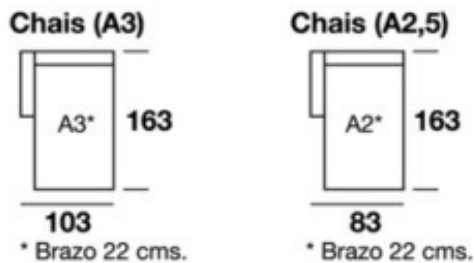
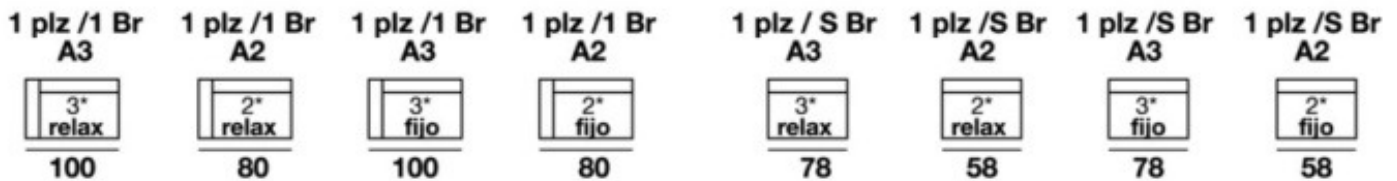
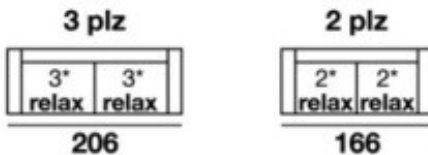




# DORMO ■

respaldo reclinado



**MEDIDAS**  
 Altura: 98cms.  
 Fondo: 98 cms.  
 Brazo: 22 cms.  
 Respaldo Reclinado: 6 cm.  
 Salida relax: 55 cm.

**MEDIDAS DE ASIENTO**

A2	58 cms.
A3	78 cms.

**OBSERVACIONES:**

MÓDULOS RELAX: Módulos con sistema relax motorizado:

- con pulsador lateral en el brazo en módulos con brazo
- con pulsador entre asientos en caso de módulos sin brazos.

MÓDULOS FIJO: Módulos SIN ningún sistema relax (encajan perfectamente con los que llevan relax)

CONFIGURACIÓN DEL SOFA: Se pueden intercalar módulos relax con fijos (sin relax)

